

## Развивающие задания и игры для детей 5-7 лет

### по теме : Виды транспорта

1. Найди на картинке наземный, подземный, пассажирский, подземный, воздушный, водный, железнодорожный транспорт и спецтехнику.



2. Игра «Направо – Налево». Ориентировка в пространстве.  
Определить и назвать куда едут машины?



3. Составить рассказ о транспорте

— помогите ребёнку — задавайте наводящие вопросы, такие как:

- Как называется этот вид транспорта? Что или кого он перевозит?
- Он ездит по дороге, летает в небе или плавает в воде?
- Сколько человек может перевезти этот транспорт?
- Зачем нужен этот транспорт?
- Какую пользу он приносит людям?



4. Назови первый (последний) звук в слове.



**вертолёт**



**машина**



**автобус**



**поезд**



**мотоцикл**



**самолёт**



**такси**




**грузовик**


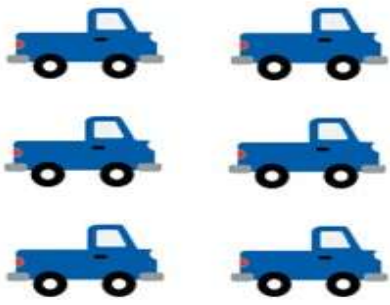





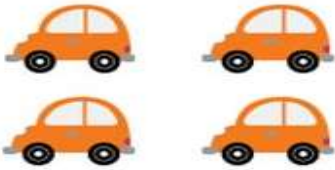


**лодка**


5. На развитие внимания и памяти у малышей. Здесь нужно по тени определить, что это за транспорт.




6. Математическая игра с картинками транспорта. Здесь нужно посчитать количество машинок и обвести нужный вариант в кружочек.

	
5   2   6	9   6   4
	
10   1   7	9   8   2
	
5   1   8	3   9   2
	
3   4   10	9   4   7


Учимся считать с картинками различных видов транспорта. Здесь нужно пересчитать количество воздушных шаров, корабликов, самолётиков и машинок и обвести правильный ответ в кружочек.



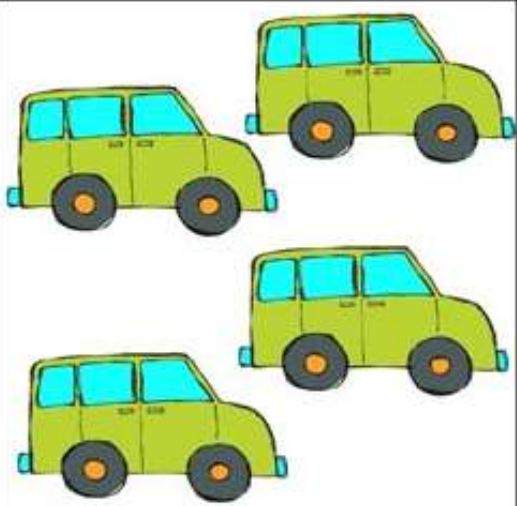
3	2	1
---	---	---



4	3	2
---	---	---





3	5	4
---	---	---



5	4	6
---	---	---


7. Сколько вагонов у паровозика? Сколько оранжевых и зелёных? Можно вырезать и поиграть. Составляйте паровозик вдвоем).

## Игра в паровозик.






8. Разноцветные машинки. Игра на внимательность. Можно играть следующим образом: предложить найти ребенку все фиолетовые машинки и пересчитать их. Можно просто разрезать на карточки и рассортировать машинки по цвету. Можно составлять логические цепочки из машинок. Например, положите черную, фиолетовую, а потом еще раз черную машинку и предложите выбрать ребенку из оставшихся машинок какая будет следующей и т.д. Все зависит от Вашей фантазии. Игр здесь множество.



9.

Обведи карандашом пунктирную линию.



10. Помоги пожарным быстро добраться до пожара и потушить огонь

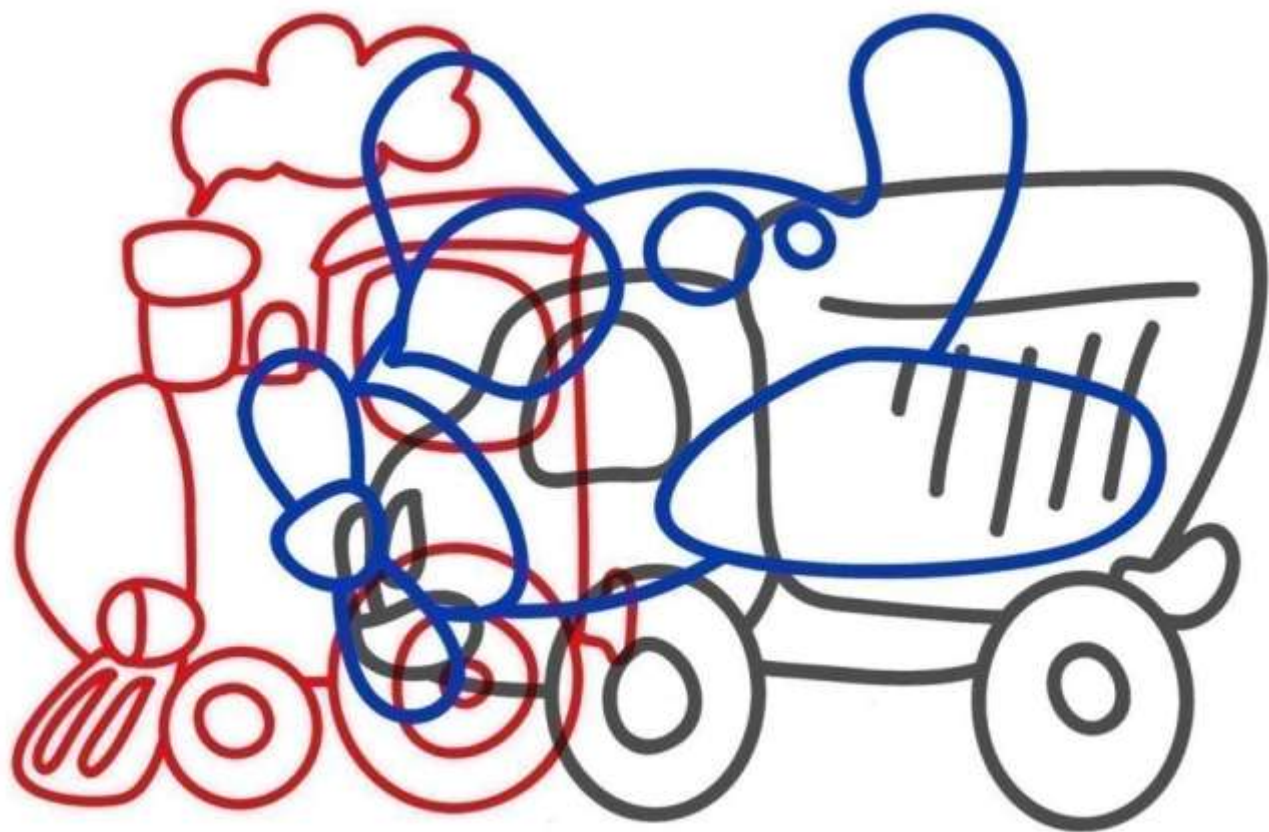




Помоги паровозу доехать до дома. Обведи пунктирную линию, не отрывая карандаш от бумаги.



11. Картинки путаницы. Найди машины и назови их.



12. Что перепутал художник?

# ПУТАНИЦА



**13. Тест на внимательность: посмотрите на картинку с автобусной остановкой и определите, что на ней не так? Внимательность для современного человека — это не просто инструмент быстрого решения возникающих проблем. Нередко эта способность позволяет сохранить саму жизнь. Предлагают посмотреть на картинку с автобусной остановкой и определить, что именно здесь не так (на этой картинке два несоответствия).**



У автобуса отсутствуют боковые зеркала  
и щетки стеклоочистителя



Рассмотрите внимательнее.....а что не так здесь?..



а здесь — на рельсы и шпалы...

**Результат:**

**5 и менее секунд** – вы демонстрируете удивительные способности. У вас зоркий взгляд и хорошо развитое мышление.



**От 6 до 10 секунд** – хороший результат. Правда, вам не всегда удаётся мгновенно найти нужную вещь. Тем не менее, вас можно назвать внимательным человеком.

**От 11 до 20 секунд** – нередко вы сталкиваетесь с проблемой, когда не можете найти нужную вещь или забываете о важном мероприятии. Вы не то что невнимательны, а скорее рассеянны, поэтому вам стоит серьезнее отнестись к данной проблеме.

**Более 20 секунд** – ваша невнимательность требует немедленного разрешения, для чего стоит чаще выполнять упражнения для развития внимательности, а также учиться концентрации.

Подготовила: Буртняя Ю. С.

Воспитатель МАДОУ «Детский сад №56» г. о. Самара